


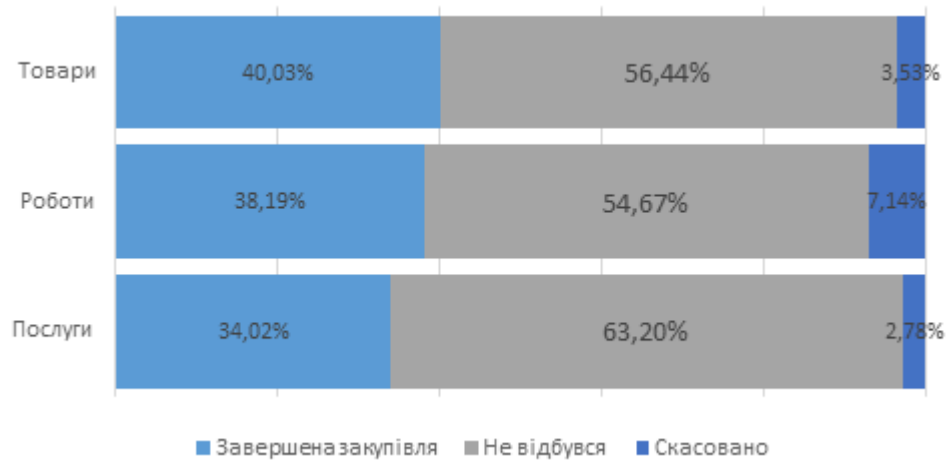
Аналіз показників ефективності закупівель за період 2017-2018 рр.

1. Кількість та частка оголошених відкритих торгів з очікуваною вартістю до 200 тис. грн із загальної кількості оголошених в 2017 – 2018 роках

	2017			2018		
	Всього	з них закупівлі до 200 тис. грн	Частка цих закупівель до загальної кількості	Всього	з них закупівлі до 200 тис. грн	Частка цих закупівель до загальної кількості
Послуги	19492	6688	34%	26503	8370	32%
Роботи	10824	348	3%	16245	702	4%
Товари	89401	23186	26%	122279	29273	24%
Всього	119720	30223	25%	165027	38345	23%

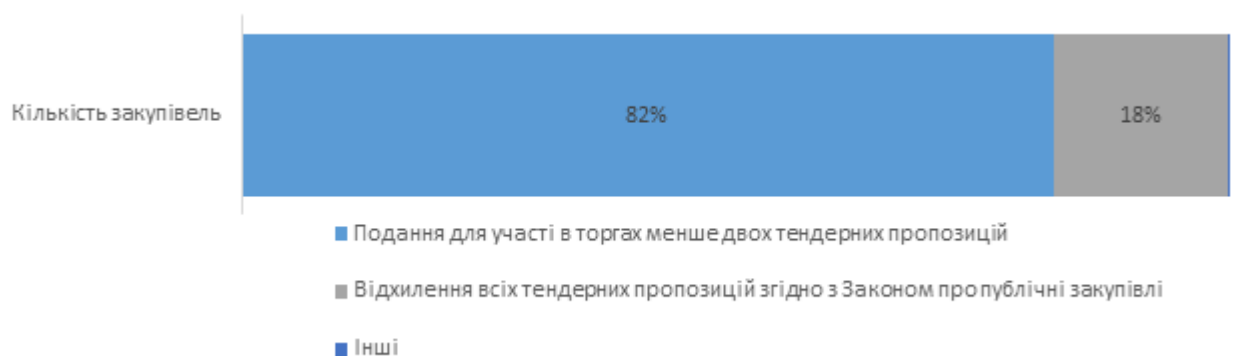
Рис. 1 Всі оголошені закупівлі за процедурою відкриті торги в 2017-2018 рр.**2. Результативність оголошених відкритих торгів з очікуваною вартістю до 200 тис. грн в 2017 – 2018 роках**

	2017			2018		
	Завершена закупівля	Закупівля не відбулася	Скасовано	Завершена закупівля	Закупівля не відбулася	Скасовано
Послуги	34%	63%	3%	34%	64%	3%
Роботи	35%	59%	5%	40%	52%	8%
Товари	40%	56%	4%	40%	57%	4%
Загальний підсумок	39%	58%	3%	38%	58%	3%

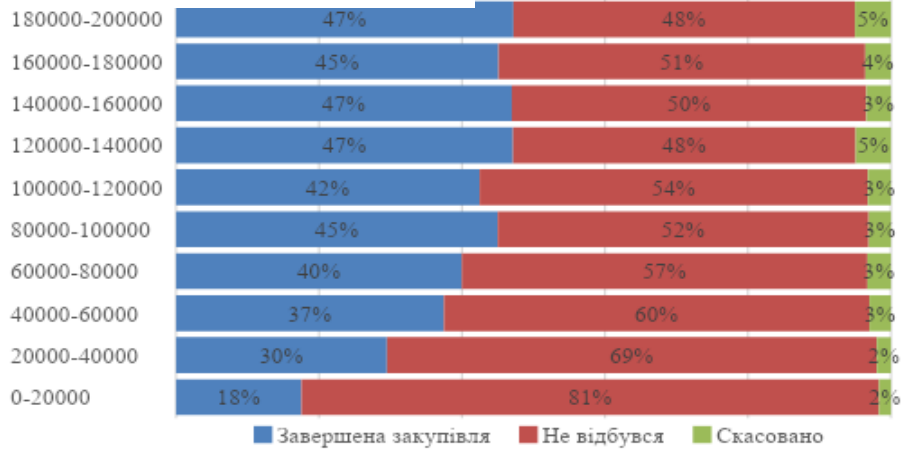


3. Причини неспішності оголошених відкритих торгів з очікуваною вартістю до 200 тис. грн в 2017 – 2018 роках

	2017		2018	
	Кількість закупівель	% закупівель	Кількість закупівель	% закупівель
Подання для участі в торгах менше двох тендерних пропозицій	40 677	80%	63 113	84%
Відхилення всіх тендерних пропозицій згідно з Законом про публічні закупівлі	10 296	20%	12 048	16%
інші	107	0,2%	106	0,1%



4. Діапазони сум відкритих торгів з очікуваною вартістю до 200 тис. грн.



РОБОТИ

